

모바일

기후동행카드 사용설명서



Android OS 12 이상 지원

SE♥UL
M! SOUL

(문의 : ☎02-120)

1. 발급하기



모바일티머니 앱 다운로드



모바일티머니 앱
바로가기



모바일티머니 실행 후 휴대폰 본인인증하여 회원가입

※ 기존회원은 아이디로 로그인

1. 발급하기

< 간편비밀번호 등록

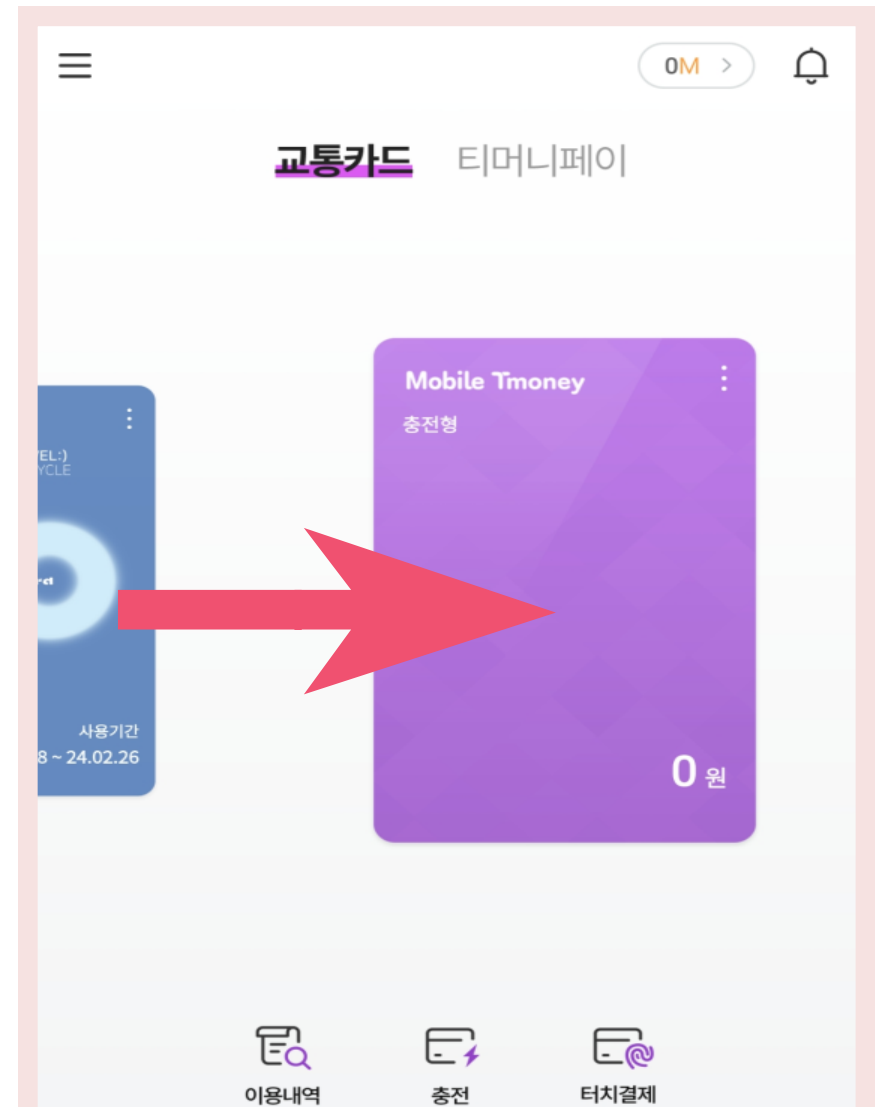
간편비밀번호(6자리)를 입력해주세요.

1	9	7
0	2	6
3	4	5
☐	8	←

완료

간편비밀번호 6자리 설정

※ 분실하지 않도록 주의



**메인화면 왼쪽의
기후동행카드 끌어오기
충전형 카드와
헛갈리지 않도록 주의**

※ Android OS 12 미만 기기에서는
메인화면에서 기후동행카드가 표출되지 않음

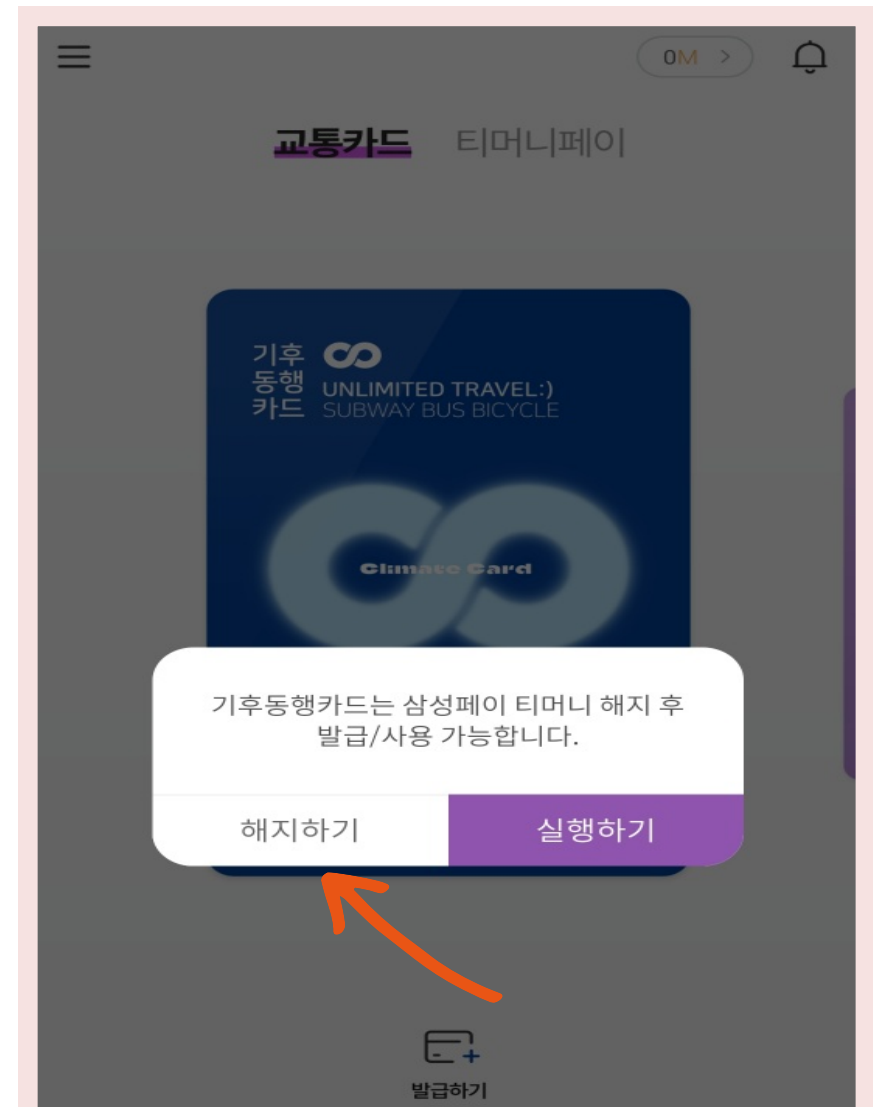
120다산콜센터(☎02-120)

티머니 고객센터(☎1644-0088)

1. 발급하기

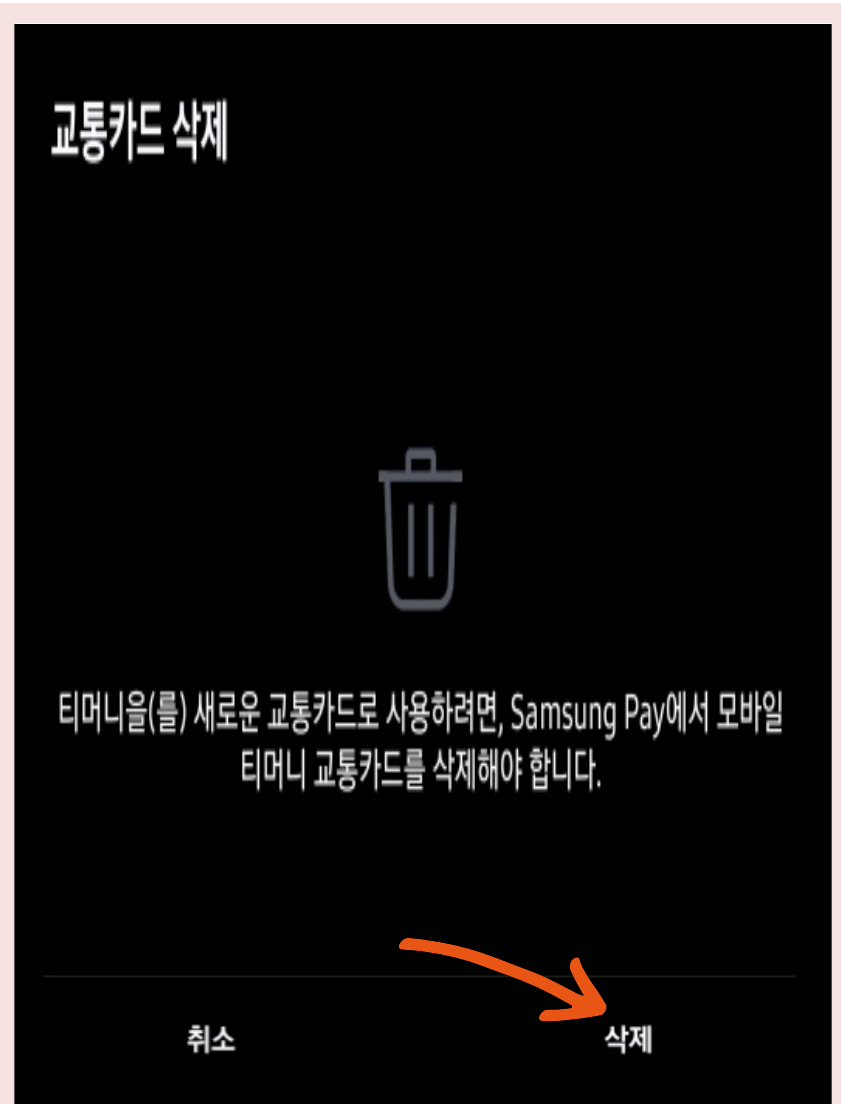


기후동행카드 하단의
'발급하기' 누르기

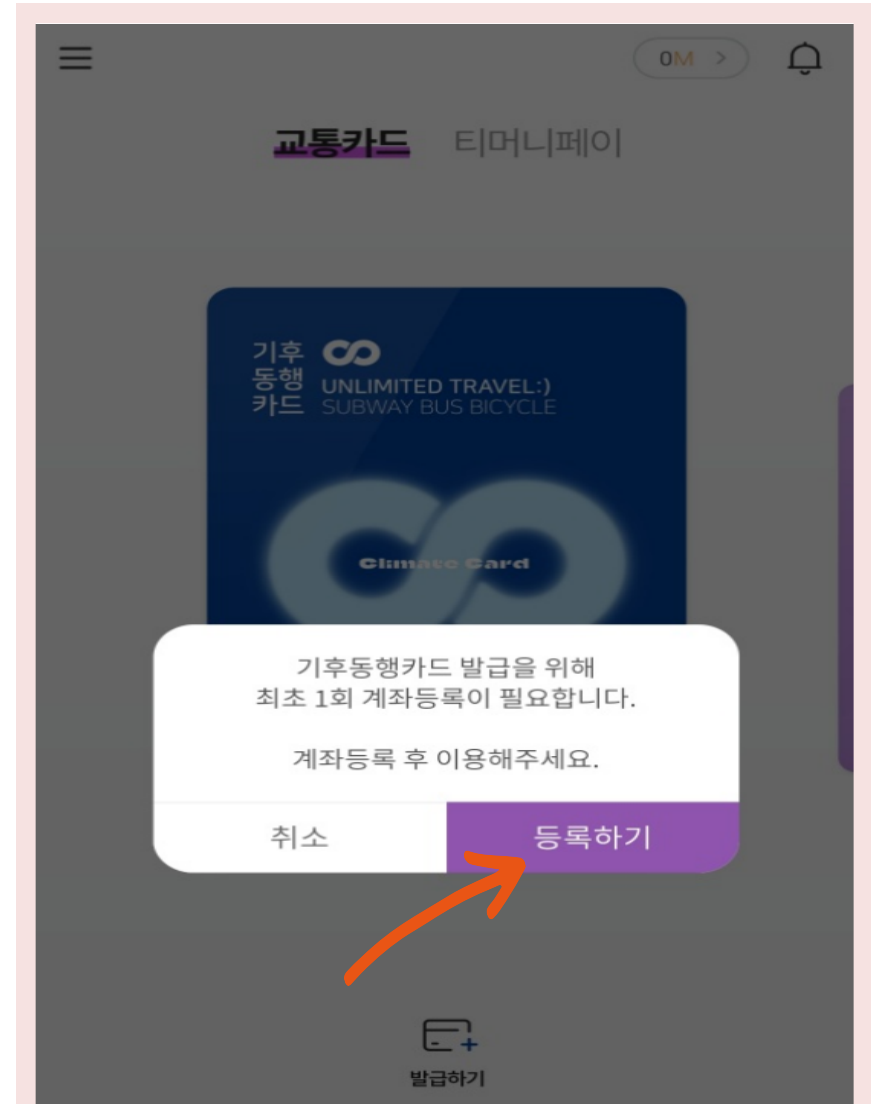


기존에 쓰던
모바일 교통카드 해지해야
기후동행카드 사용 가능
'해지하기' 누르기

1. 발급하기



간편결제 앱으로 이동하여
기존 모바일 교통카드 삭제



'등록하기'를 눌러
계좌등록 화면으로 이동

120다산콜센터(☎02-120)

티머니 고객센터(☎1644-0088)

1. 발급하기

< 계좌등록

1 계좌번호 입력 (최초1회만)













은행 또는 증권사를 선택하세요.

계좌번호를 숫자로만 입력하세요.

다음

은행/증권사 선택

은행 증권사

 신한은행	 KB국민은행	 우리은행	 하나은행
 NH농협은행	 SC제일은행	 IBK기업은행	 카카오뱅크
 케이뱅크	 토스뱅크	 KDB산업은행	 우체국

본인명의 계좌번호 입력

1 계좌번호 입력 우리은행 4677 변경

2 계좌인증 (최초1회만)

티머니페이가 1원을 입금했습니다.
해당 계좌에서 입금자명을 확인해주세요.

거래 내역

입금자명 티머니 입금 금액 1원
2024.01.31 09:07:43

입금자명 '티머니' 뒤의
세자리 숫자를 입력해 주세요.

다음

3 ARS인증

4 확인

**입력한 계좌로 입금된 내역
'티머니 ○○○'의
마지막 숫자 3자리
입력하여 계좌인증**

1. 발급하기

1 계좌번호 입력 우리은행 4677 변경

2 계좌인증

3 ARS인증 (최초1회만)

ARS 요청후, 수신되는 전화에
생년월일 6자리를 입력해주세요.

인증 번호
생년월일 6자리

ARS 인증 요청하기

4 확인

ARS 인증

< 계좌등록

1 계좌번호 입력 IBK기업은행 2015 변경

2 계좌인증

3 ARS인증

4 확인

아래 **등록완료** 버튼을 누르면
계좌등록이 완료됩니다


등록완료

**'등록완료' 눌러서
계좌등록 완료하고
충전 화면으로 이동**

2. 충전하기

< 기후동행카드 선택

카드를 선택해주세요



✓ 65,000 원 30일 이용가능


서울 지역 내 대중교통 및 따릉이 무제한 이용

✓ 62,000 원 30일 이용가능

서울 지역 내 대중교통 이용 가능 (따릉이 이용 불가)

**65,000원권 또는
62,000원권 중에서 선택**

< 기후동행카드 발급



사용개시일

2024.01.31



사용기간 2024.01.31~2024.02.29 (30일)

충전수단

우리은행 4677

ⓘ 충전이용료 0 원 ▾

최종 결제금액

62,000 원


충전 전 사용개시일 선택한 후

**최종적으로 날짜, 금액
맞게 선택했는지 확인**

2. 충전하기

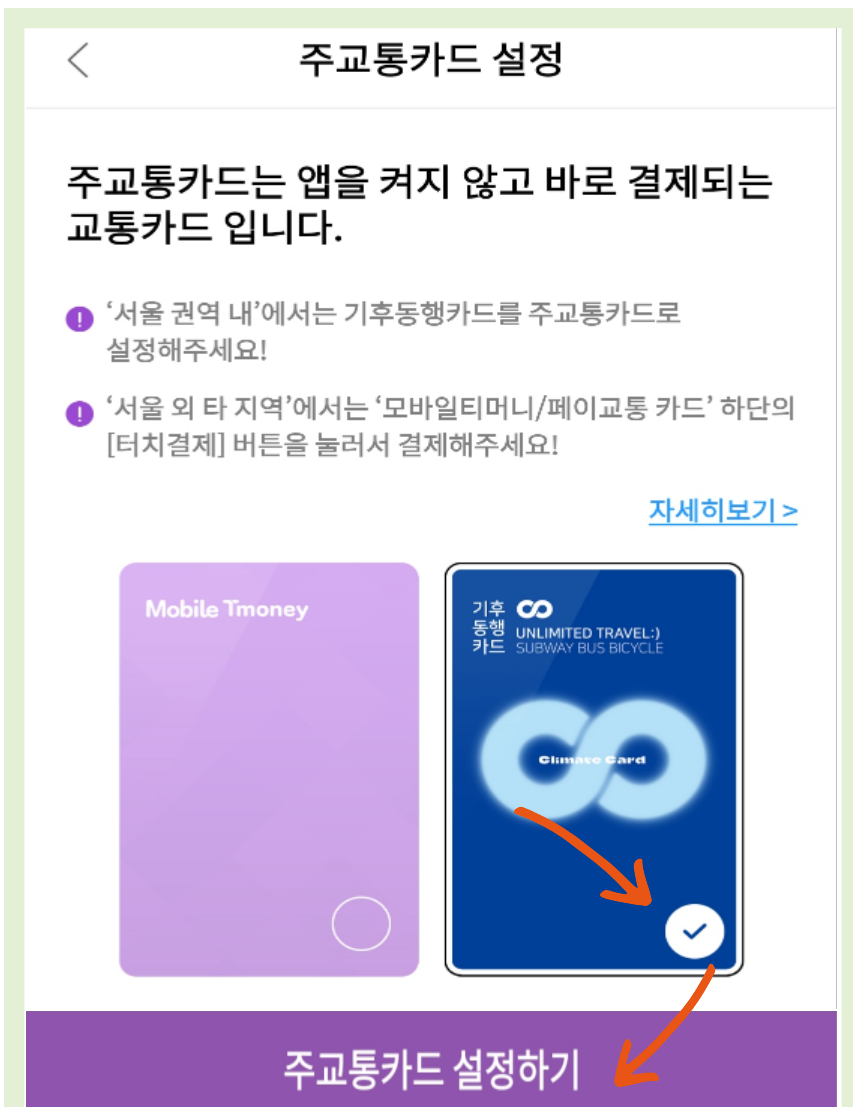


충전 후 메인화면에서
기후동행카드의
: (설정버튼) 누르기

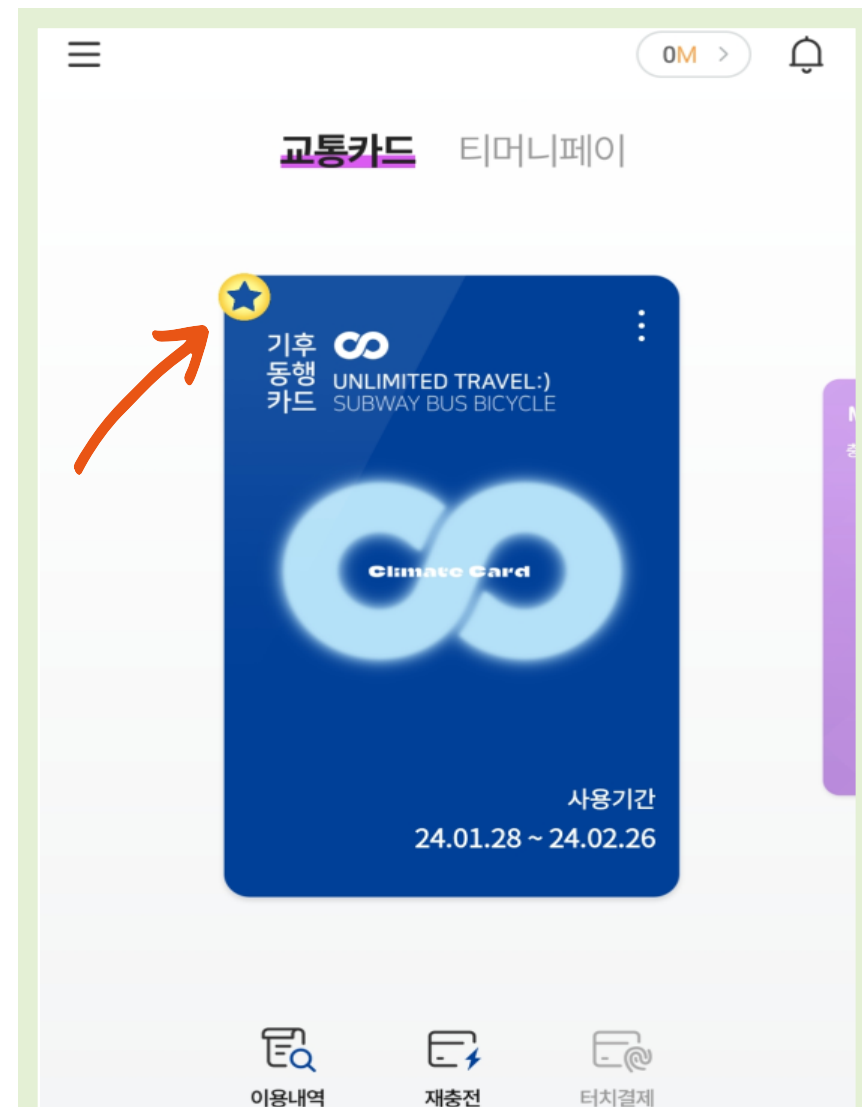


'주교통카드 설정' 누르기

2. 충전하기

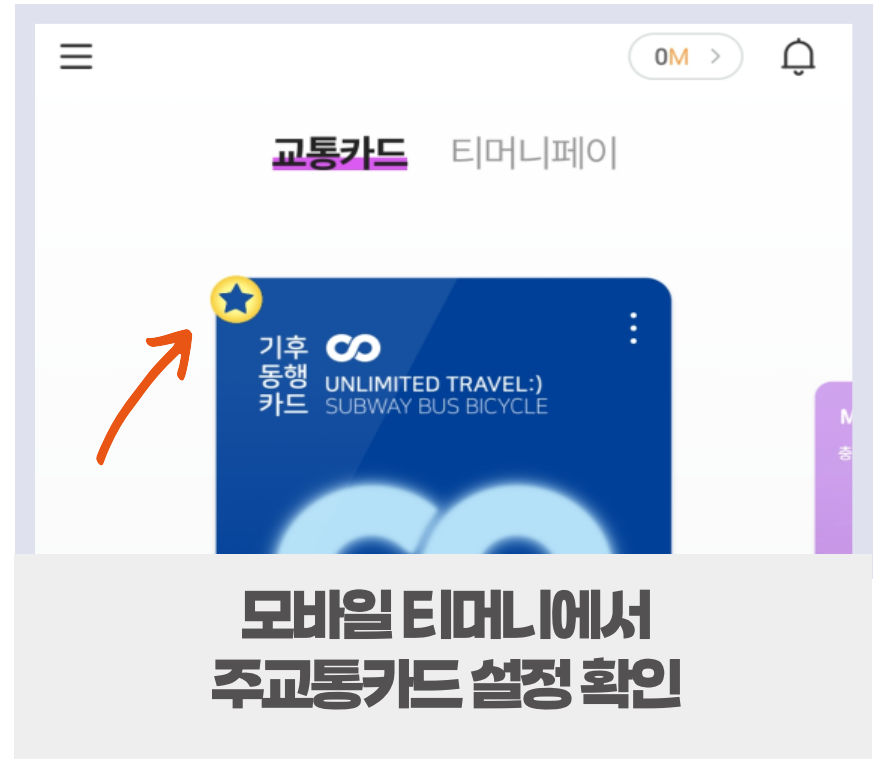
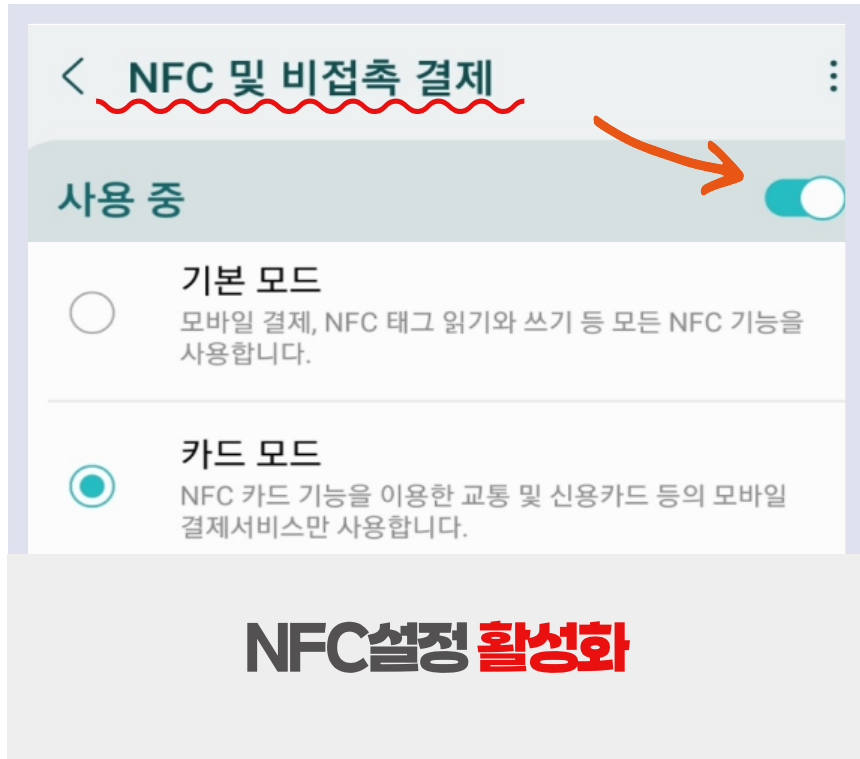


**기후동행카드를
주요통카드로 설정**



**기후동행카드에 ★ 표시가
되어있는지 확인**

3. 사용하기



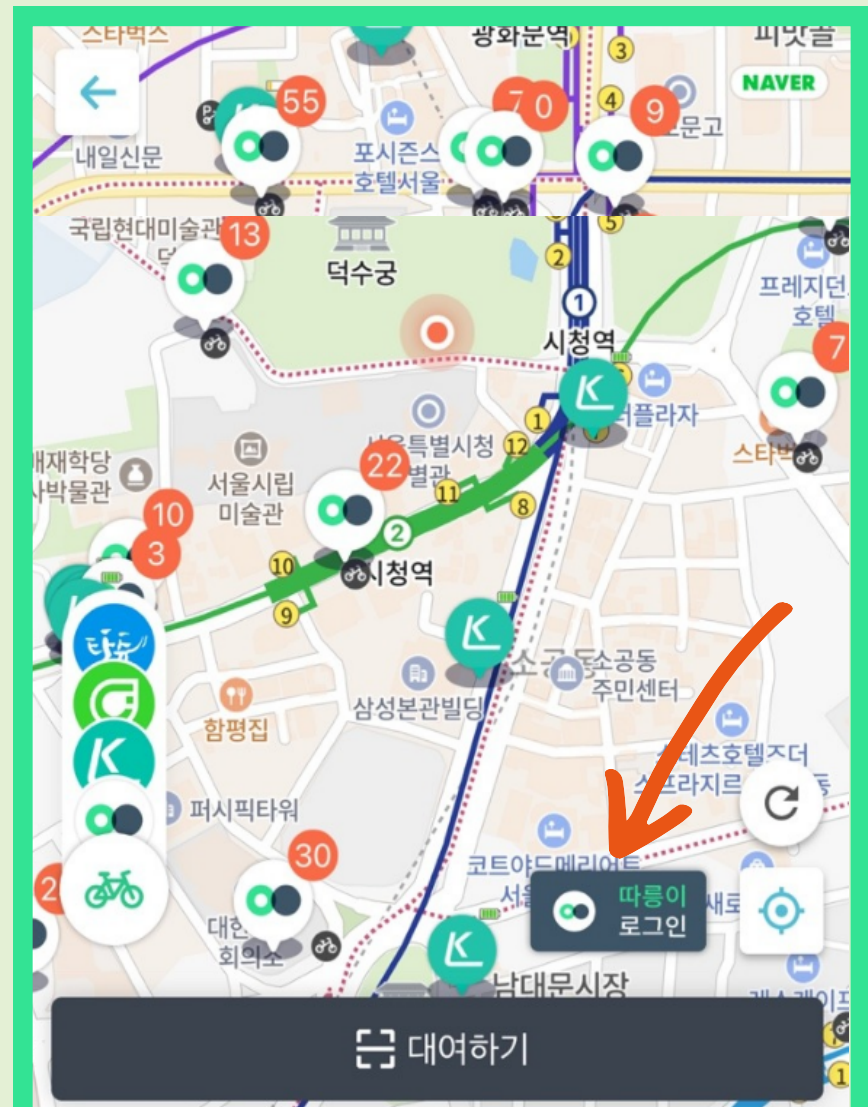
4. 따릉이 이용방법



티머니GO 앱 다운로드 후
회원가입

'자전거' 메뉴 선택

※ 모바일티머니와 별도의 앱

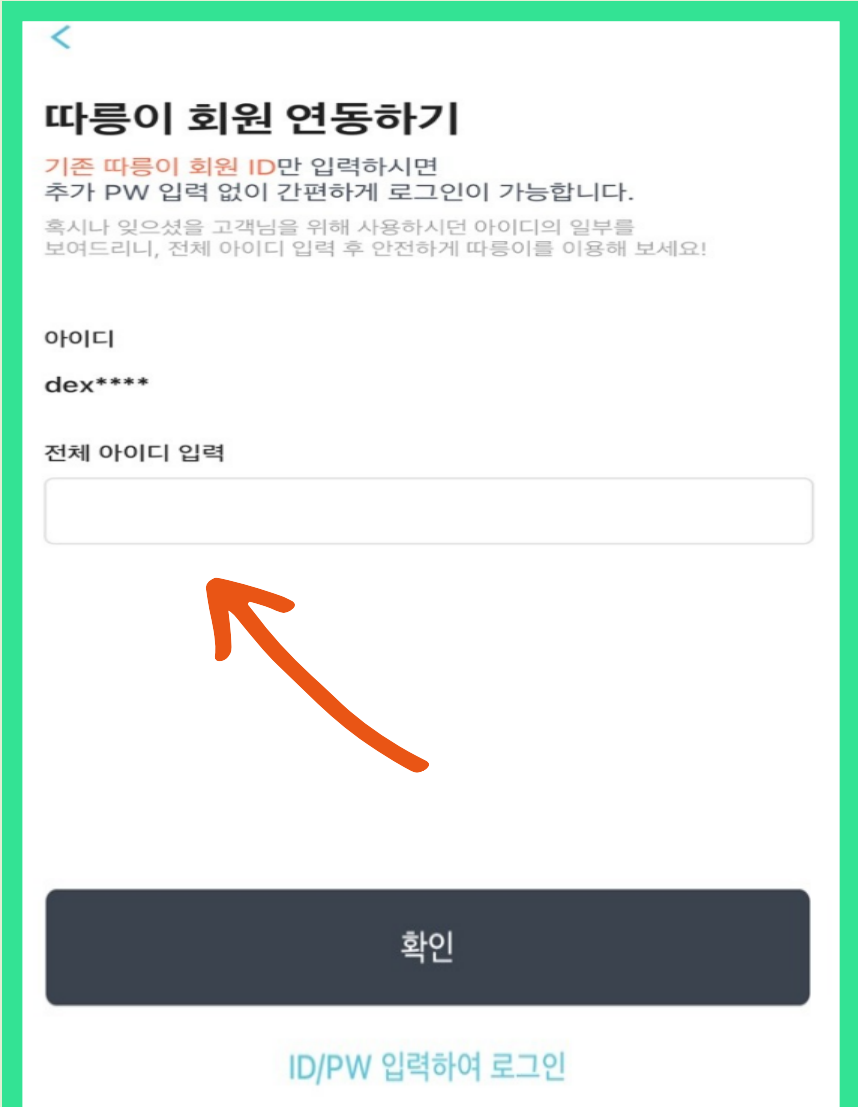


'따릉이 로그인' 선택

120다산콜센터(☎02-120)

티머니 고객센터(☎1644-0088)

4. 따릉이 이용방법



따릉이 아이디 입력

※ 따릉이 아이디 없는 경우 회원가입 필요



'따릉이 이용권 구매' 선택

4. 따릉이 이용방법

× 따릉이 이용권 구매

일일권 정기권 기후동행카드

첫 대여 후 24시간 동안 1시간 내에서 무제한 반복 대여가능합니다.

기후동행카드 카드번호를 입력해 주세요.

4자리 4자리 4자리 4자리

※ 실물카드는 충전 후 약 1시간 이후부터 이용권 등록이 가능합니다. (카드 뒷면참조)
※ 1시간 이상 이용 시 추가요금이 발생할 수 있습니다.
※ 기후동행카드 따릉이이용권은 등록 후 개별 환불이 불가합니다.
※ 티머니 카드&페이 홈페이지에서 등록 또는 모바일티머니에서 발급한 본인 기후동행카드만 따릉이 이용권 등록이 가능합니다.
※ 기후동행카드 따릉이 이용권은 기후동행카드 개시일부터 등록 가능합니다.

개인정보 수집 및 이용동의(필수) >

등록하기

기후동행카드 카드번호 입력

※ 모바일티머니에서 카드번호 확인 가능

1:44 LTE

× 따릉이 이용권 구매

일일권 정기권 기후동행카드

첫 대여 후 24시간 동안 1시간 내에서 무제한 반복 대여가능합니다.

기후동행카드 카드번호를 입력해 주세요.

1032 0100 **** 0802

※ 등록 후 D+1 이후부터 따릉이 이용권 등록이 가능합니다.
※ 1시간
※ 기후동

해당 이용권은 1시간 이용권 입니다.
1시간 이상 이용 시 추가요금이 발생할 수 있습니다. 등록하시겠습니까?

개 >

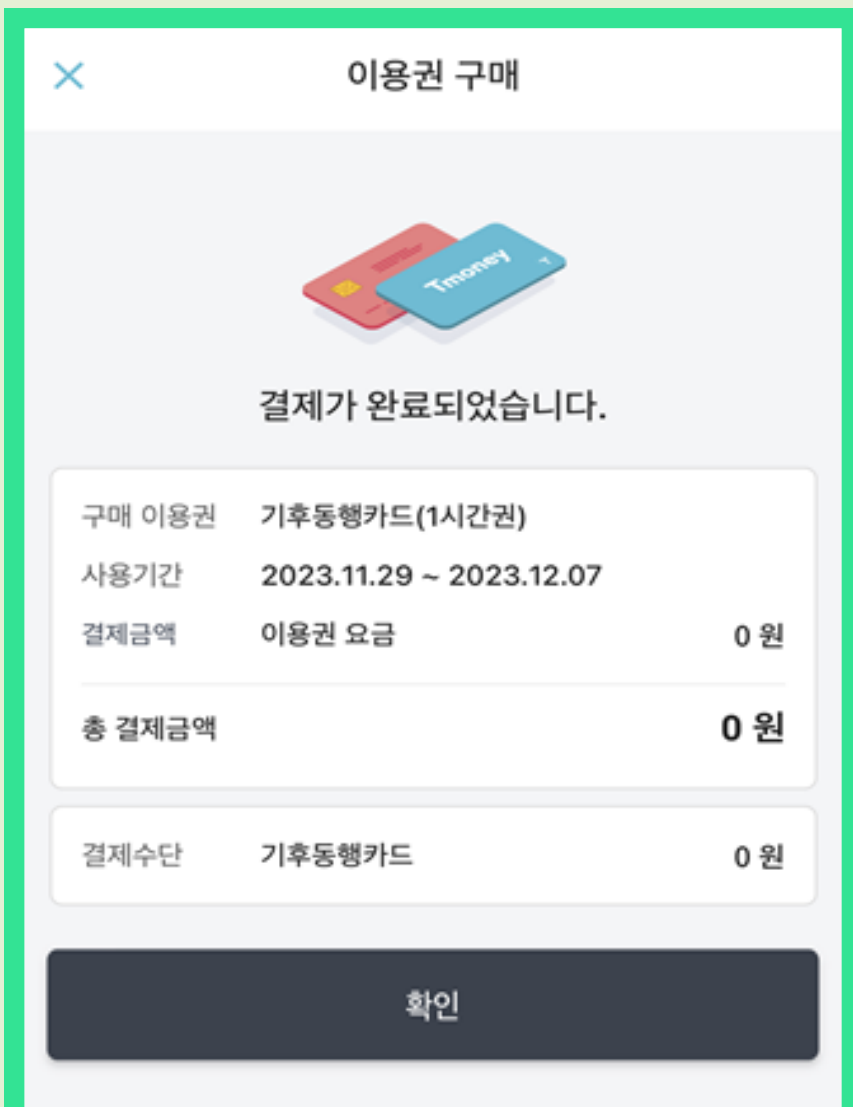
아니요 네, 등록할게요

1시간 이용권 발급

120다산콜센터(☎02-120)

티머니 고객센터(☎1644-0088)

4. 따릉이 이용방법



결제완료



등록 완료 후 화면